

## GoldClub-Casino

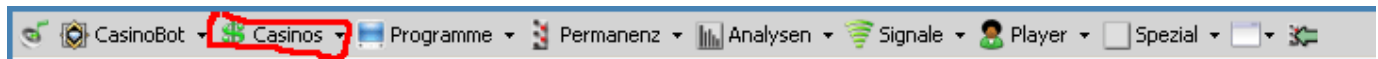
Ein interessantes Casino ist das GoldClub-Casino. Denn dort gibt es im franz. Roulette einen Tisch, der mit 5 Cent Mindesteinsatz bespielt werden kann.

Eine weitere Besonderheit ist (noch), das es keinen Setzzwang gibt, bzw. nicht wie bei anderen BOSS-Media-Casinos bei 2 nicht gesetzten Runden vom Tisch fliegt.

Dadurch kann man mit etwas Geduld (und das ist ja die Stärke von CasinoBot) auf seine Chance am Tisch warten und muss keine Angst haben, dass im alles entscheidenden Augenblick kein Platz frei ist.

Um im GoldClub-Casino zu spielen, muss das Casino selbst und dieses Plugin geöffnet werden. Sie finden es in der Botleiste.

Wichtig: Da immer nur ein Casino-Plugin geöffnet werden kann, ist dieser Menüpunkt nur dann sichtbar, wenn kein anderes offen ist. Schließen Sie ggf. ein anderes Casino-Plugin.



Jetzt muss noch das Casino selbst gestartet werden, und es kann losgehen..

### DemoModus

Besitzen Sie dieses Plugin im Demo-Modus, so reagiert dieses nur am Fun-Tisch. Dort können Sie es ohne Einschränkungen testen. Im EchtGeld-Modus hat dieses Plugin keine Wirkung.

## Allgemein

Aufgabe von CasinoBot ist es, die gefallenen Zahlen Ihres OnlineCasinos automatisch auszulesen, Ihnen umfangreiche Echtzeitanalysen für Ihre Setzentscheidungen an die Hand zu geben, und nicht zuletzt auch selbständig zu setzen.

Aus diesem Grunde muss CasinoBot auf das jeweilige Casino zugreifen können. Da jedes Casino anders aufgebaut ist und anders reagiert, muss für jedes Casino, welches CasinoBot unterstützt ein einzelnes extra dafür zugeschnittenes PlugIn existieren.

Jedes Casino-PlugIn besteht im Wesentlichen aus den gleichen Teilen:

- Einstellungen
- Setzoptionen
- Alternativ-Setzer
- Permanenzschreiber

Diese Bereiche finden Sie in den PlugIns auf jeweils verschiedene Tabs, auf denen Sie einfach zugreifen können.

### ***Einstellungen***

Hier legen Sie fest, welche Reaktionen automatisch vom Bot ausgeführt werden, wie z.B. die Anmeldung, oder die Ende-Bestätigung, wenn Sie das Casinoprogramm schließen

### ***Setzoptionen***

Hier können Sie je solche Dinge wie Setzgeschwindigkeit, ob automatisch auf „Fertig“ bzw. „Drehen“ geklickt werden soll und andere Optionen festlegen.

Hier können Sie auch festlegen, ob CasinoBot – auch im Realmodus des Casinos – fiktiv setzen soll, d.h. CasinoBot tut so, als wenn er setzen würde, und berechnet alle Gewinne und Verluste korrekt, aber ohne wirklich zu setzen.

So können Sie quasi im Real-Modus Ihre Strategien testen. Denn nicht wenige Spieler erzählen, dass im Funmodus andere Zahlen kommen als im Echtgeldmodus.

### ***Alternativ-Setzer***

Einige Casinos regieren erst, wenn mindestens ein Chip platziert wurde. Hat der Bot, anhand Ihrer eingestellten Strategie keine zu setzenden Positionen ermittelt, so kommt der Alternativ-Setzer zum Einsatz, dessen einzige Aufgabe es ist, „irgendetwas“ zu setzen, damit eine Neue Zahl fallen kann, oder Sie nicht vom Tisch gehen müssen, wegen „Inaktivität“.

Hier legen Sie fest, welche Felder ( z.B. Rot/Schwarz) und mit welchem Betrag gesetzt werden soll.

### ***Permanenzschreiber***

Nicht wenige Spieler wollen die gefallenen Zahlen protokollieren, um diese später zu analysieren oder bestimmte Strategien mittels vieler Permanenzen zu testen.

Dazu dient der Permanenzschreiber, der die gefallenen Zahlen sortiert nach Casino, Datum/Zeit und – wenn das entsprechende Casino dies unterstützt – auch der Tischnummer auf Ihre Festplatte speichert.

## Wie funktioniert es

Damit CasinoBot das gewünschte Casino steuern kann, muss das entsprechende Plugin gestartet werden, und darf während des gesamten Verlaufes nicht geschlossen werden.

Schließen Sie das PlugInfenster, so ist keine Steuerung mehr mittels CasinoBot möglich.

CasinoBot muss das Casino ähnlich wie Sie auch, vom Bildschirm ablesen. Deshalb ist es wichtig, dass das Casinofenster nicht verdeckt ist.



Um Ihnen anzuzeigen, das CasinoBot bereit ist, das Casinofenster korrekt auszulesen, sehen Sie immer oben links den Status.

Steht oben Links „OK“, so kann CasinoBot das Casino steuern. Ansonsten finden Sie dort den aktuellen Status.

Ist das Plugin gestartet, und das aktuelle Casino wurde korrekt erkannt, so ist CasinoBot bereit, die gefallenen Zahlen automatisch auszulesen und Ihnen die gewünschten Analysen zu geben.

Jedoch setzt der Bot noch nicht automatisch. Diesen „Setzer“ müssen Sie erst aktiv schalten.



Oben Rechts finden Sie die Option, die das Setzen mittels dem Bot ermöglicht. Ist diese Option nicht markiert, so wird CasinoBot keine Chips setzen. Sie sehen dies zusätzlich an der „StopHand“.


Erst wenn sie diese Option markieren, wird CasinoBot nach Ihren Regeln mittels Player und anderen PlugIns auch selbstständig Ihre gewünschten Positionen belegen.

### Wichtig!

Wenn Sie die Demoversion von CasinoBot benutzen, so ist nur ein automatisches setzen im FunModus möglich. Im Realmodus wird trotz eingeschaltetem Setzer nicht gesetzt. Sie sehen dies daran, dass die „StopHand“ immer noch zu sehen ist.

## Der Permanenzschreiber

Um die gefallenen Zahlen für spätere Auswertungen oder für das Archiv zu speichern, gibt es mehrere Arten von Permanenzschreibern im CasinoBot. Diese können je nach Wunsch eingestellt werden.

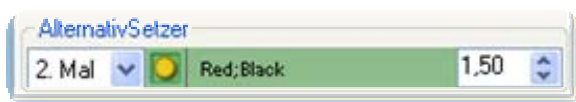


Sie finden den Permanenzschreiber immer im Tab „Einstellungen“.

Klicken Sie auf den kleinen Pfeil rechts neben dem Namen und von allen installierten Permanenzschreibern

Ihren Wunschkandidaten auszuwählen. Einmal ausgewählt, so wird dieser auch beim Neustart gleich wieder eingestellt und ausgewählt..

## Der AlternativSetzer



Bei Casinos, die einen „Setzzwang“ haben, kann der Alternativsetzer zum Einsatz kommen. Hat kein Player oder Spezialplayer etwas zu setzen, würde keine neue Zahl

ermittelt werden, da das Drehen ohne Einsatz nicht möglich ist. Hat das Casino-Plugin ermittelt, das nichts zu setzen ist, kommt der AlternativSetzer zum Einsatz. Es werden dann die dort angegebenen Felder besetzt.

Links sind 3 Optionen auswählbar:

1. OFF – Der alternativsetzer ist abgeschaltet
2. IMMER : Es wird immer, wenn nichts zu setzen ist die Alternativfelder besetzt
3. 2. Mal: Einige Casinos erlauben 2x nicht zu setzen, ehe man vom Tisch fliegt. Bei dieser Einstellung kommt der Alternativsetzer nur jede 2. Runde zum Einsatz. Dadurch wird unnötiges Setzen und damit ein eventueller Verlust vermieden.

In der Mitte befindet sich der Positionsmarker. Klicken Sie auf das Symbol mit der Rechten Maustaste um ein Posmarker-Plugin zu wählen. Um vorhandene Vorgaben zu laden klicken Sie mit der Rechten Maustaste auf das Namensfeld, oder, um das Plugin selbst aufzurufen um die Felder vorzugeben, klicken Sie mit der linken Maustaste in das Namensfeld.

Am Ende finden Sie das Feld „Euro/Stück“. Damit legen Sie fest, welcher Eurobetrag gesetzt werden soll. Beträgt das Tischlimit z.B. 25 cent, so können Sie diesen Wert durch Eingabe von 0.25 vorgeben. Mittels der Einstellpfeile können nur ganze Eurobeträge geändert werden.

Die Angaben des Alternativsetzers werden beim Beenden des Casino-Plugins gesichert und liegen beim Nächsten Start wieder vor.

## Der LimitBreaker

Der Limit-Breaker ist quasi ein Paradebeispiel wozu ein Bot gut sein kann und wie er einem die Denkarbeit abnimmt.

Was macht der Limit-Breaker?

Wie der Name schon vermuten lässt, umgeht der das Tisch-Limit einzelner Chancen, um einem so die Möglichkeit zu geben, an eine Progression noch ein, zwei Stufen anzuhängen. Um dieses zu ermöglichen, sortiert der die Chips auf dem Tisch um und verteilt sofern erforderlich diese anders. Schauen wir uns dazu ein Beispiel anhand des 1. Dutzend an:



- a) Es sind 12 Stücke auf Duz1 gesetzt. Fällt das 1. Dutzend, haben wir danach 36
- b) Es sind auf den Zahlen 1-12 je 1 Stück gesetzt. Fällt das 1. Dutzend, haben wir danach 36
- c) Es sind die Transversale Plein mit je 3 Stücken (12 gesamt) gesetzt. Fällt das 1. Dutzend, haben wir danach 36



Wie vielleicht zu sehen ist, ist es egal wie wir die Chips verteilen. Es kommt immer der Gleiche Gewinn (oder auch Verlust) heraus.

Würde das Tischlimit für Dutzende hier 12 betragen, so könnten wir hier schon das Casino austricksen, und das Limit um den Faktor 3 sprengen.

Links ist zu sehen, das alle Chips auf einmal gesetzt werden. Es liegen nun auf den 1. Dutzend 36 Chips. Wenn wir gewinnen, so haben wir 108 Gewinn. Dies ist das gleiche, als hätten wir – wenn es das Limit nicht geben würde – 36 Stücke auf Dutzend 1 gesetzt.

Es liegt auf der Hand, das man die Sache noch weiter treiben kann. Es sind ja noch die Transversale Simple und die Chevals übrig. Werden diese auch noch besetzt, kann man das Limit noch höher heraufschrauben.

Das gute an der Sache ist, das Sie sich selbst um nichts kümmern müssen... naja.... fast nichts. CasinoBot muss natürlich wissen was die Minimal-, und Maximal Limits der Chancen sind. Diese können Sie selbst eingeben. Dem Rest erledigt dann CasinoBot.

Bevor es an das entgültige Setzen geht, überprüft er alle Felder, ob evtl. ein Limit überschritten wurde. Ist dies der Fall. So verteilt der die Chips um. Wobei er natürlich aufpasst, das er nun bei den anderen Feldern nicht das Limit überschreitet.

Diese Limits können überschritten werden:

Dutzend: Es werden Plein, Cheval, TransPlein und TransSimple benutzt

Kolonne: Es werden Plein und Cheval benutzt

TransSimple: Es werden Plein, Cheval und TransPlein benutzt

TransPlein: Es werden Plein benutzt

Rot/Schwarz: Es werden die jeweiligen Pleins benutzt

Impair/Pair: Es werden die jeweiligen Pleins benutzt.

Manque/Passe: Es werden Plein, TransPlein, TransSimple und Cheval benutzt.

Später wird noch Carre und Cheval folgen.

Wo befindet sich nun dieser interessante Limit-Breaker?

Er ist in den jeweiligen Casino-Plugin zu finden (Derzeit CasinoClub, Casino.Net und Swiss-Casino)

Er hat dort eine eingene Kartei-Karte. Hier können Sie die nötigen Optionen eingeben.

Wichtig ist zum einen unten der „Aktiv-Schalter“. Nur wenn dieser markiert ist, tritt der Limit-Breaker in Aktion.

Links sehen Sie die Liste der einzelnen Chancenpaare.

Klicken Sie auf einen Eintrag, so erscheint Rechts in den Zahlenfeldern die aktuellen Min/Max-Werte. Diese können Sie nun nach dem jeweiligem Tisch ändern, und werden sofort übernommen.

